



DELHI PUBLIC SCHOOL JAMMU

SESSION: 2021-2022

Class: II

FUN IN HOLIDAYS

**Subject: ★ Language Communication and
Literacy Skills**

★ Computer Worksheet





Dear Children,

The long awaited summer vacation is here. Summer is a time to relax, be productive and get ahead. As important as it is to rest and enjoy, it is also important to continue to learn. Strike a balance between work and play and allow yourself to grow in the process. Along with enjoying and relaxing make this summer a time to learn new things exploring the opportunities available.

To enhance your learning , we have planned enjoyable activities to keep your skills sharp and concepts clear. Use your energy and give a vent to your creativity.

☆ Spend quality time with your family.

☆ Help in household chores like watering the plants, laying the table, filling water bottles, serving the food etc.

☆ Ensure, you should follow some time schedule like bedtime, study time, play time etc.

☆ Adopt healthy lifestyle like eating good nutritious food, doing exercise everyday and taking care of personal hygiene.

It will surely enhance your learning.

Relax, enjoy and have lots of fun.

Academic Coordinator



A) Read the comprehension and answer the questions.



A red and black spotted ladybird flew around Ria's garden. Ria saw the ladybird fly to the rose bed. The ladybird flew into a yellow rose. Ria liked to pick up the ladybird and put it on her hand. She liked to see it spread out its tiny wings and fly from her hand. W-r-r-r-r.

Answer the questions given below.

Q. Where was the ladybird flying?

A. _____

Q. Into what flower did the ladybird fly?

A. _____

Q. On what part of the body did Ria like to put the ladybird?

A. _____

Q. Were the wings of the ladybird large or tiny?

A. _____



B. Read the passage and answer the following questions-

Goldie is a goldfish. A fish bowl is her home. People call her fish bowl "aquarium" sometimes. She eats fish food and worms. Goldie has fins and a tail. She loves to swim in the water. When Goldie plays, she pushes small stones at the bottom of her bowl and blows bubbles. Her master wants to buy another fish. Goldie is happy to have a friend.

1. Where is Goldie?

Circle the picture of Goldie.




2. True or false?

- Goldie swims in the sea.
- Goldie has a friend.
- Goldie lives in an aquarium.
- There are small stones in the fish bowl.
- Goldie has fingers and a tail.
- Goldie's master feeds her with fish food.

3. What body parts does Goldie have?

- | | | | |
|--------------------------------|--------------------------------|--------------------------------|--------------------------------|
| <input type="checkbox"/> eyes | <input type="checkbox"/> tail | <input type="checkbox"/> teeth | <input type="checkbox"/> fur |
| <input type="checkbox"/> horns | <input type="checkbox"/> beak | <input type="checkbox"/> fins | <input type="checkbox"/> mouth |
| <input type="checkbox"/> ears | <input type="checkbox"/> wings | <input type="checkbox"/> claws | <input type="checkbox"/> paws |

4. What does Goldie like to eat? Circle the the right pictures



C. Spot any five differences in the two pictures-



Please Note:

- The activity can be done on A4 sheet or English notebook.
- Revise the whole syllabus covered till now.



दिल्ली पब्लिक स्कूल,
जम्मू

ग्रीष्मावकाश कार्य

सत्र 2021-2022

विषय : हिंदी
कक्षा-II



निर्देश : नीचे दिए गए अपठित गद्यांशों को ध्यान से पढ़िए और प्रश्नों के उत्तर दीजिए ।

एक छोटी सी कोशिश

(क) अपठित गद्यांश

एक जंगल के पास एक बकरी रहती थी। उसके तीन बच्चे थे। बकरी जहाँ भी जाती, बच्चे भी उसके साथ जाते। एक दिन बकरी ने अपने बच्चों से कहा "बच्चों, आज मैं जंगल में जा रही हूँ। वहाँ से मैं घास लाऊँगी। तुम सब घर पर ही रहना। बाहर मत जाना।" बकरी का सबसे छोटा बच्चा बहुत शरारती था। वह चुपके से घर से बाहर निकला और छिपकर अपनी माँ के पीछे-पीछे चला गया। पास के नाले के किनारे हरी-हरी झाड़ियाँ थीं। वह वहाँ हरी-हरी कोमल पत्तियाँ खाने लग गया। बकरी आगे निकल गई। नाले के किनारे एक भेड़िया पानी पी



रहा था। उसने बकरी के बच्चे को देखा और उसपर झपटा।

प्र१. बच्चों निम्नलिखित गद्यांश को ध्यान से पढ़िए और प्रश्नों के उत्तर दीजिए।

क. बकरी के कितने बच्चे थे?

उत्तर _____।

ख. बकरी का बच्चा नाले के किनारे क्या खाने लग गया?

उत्तर : _____।

प्र२. रिक्त स्थान भरिए ।

क. एक जंगल के पास एक _____ रहती थी।

ख. नाले के किनारे हरी-हरी _____ थी।



प्र६. निर्देशानुसार करिए।

क. गद्यांश में आए चन्द्र बिन्दु (ँ) वाले दो शब्द लिखिए।

ख. गद्यांश में आए इ (ि) की मात्रा वाले दो शब्द लिखिए।

प्र७. सही जोड़े बनाइए।

अ

ब

क. हरी-हरी

पत्तियाँ

ख. कोमल

बच्चा

ग. शरारती

झाड़ियाँ

उत्तर संकेत

(उत्तर १) क. बकरी के तीन बच्चे थे।

ख. बकरी का बच्चा नाले के किनारे हरी-हरी कोमल पत्तियाँ खाने लग गया।

(उत्तर २) क. बकरी

ख. झाड़ियाँ

(उत्तर ३) क. ✗

ख. ✓

(उत्तर ४) वाक्य स्वयं बनाने का प्रयास करें।



शब्द गतिविधि

बच्चों, ऊपर दिए गए गद्यांश में कुछ शब्दों के वर्णों का क्रम बिगड़ गया है, आपने इस क्रम को सही करके सार्थक शब्द बनाने हैं।



उल्टे - पुल्टे वर्ण	सार्थक शब्द
साघ	
करबी	
लजंग	
शरातीर	
मलको	

उत्तर संकेत : घास, बकरी, जंगल, शरारती, कोमल



दिमागी कसरत

१. अपठित गद्यांश में आए 'भ' वर्ण से शुरू होने वाले जंगली जानवर का नाम बताओ।
२. अपठित गद्यांश में आए दो गिनती शब्द बताओ।

उत्तर संकेत : १ भेड़िया २. एक, तीन



ख. अपठित गद्यांश - **प्यासा कौआ**

एक कौआ बहुत प्यासा था। गर्मी के कारण वह दूर नहीं जा सकता था। उसने इधर-उधर पानी ढूँढ़ा। वह एक बगीचे में गया। वहाँ एक बरतन पड़ा था। बरतन के तल पर थोड़ा-सा पानी था। कौए की चोंच वहाँ तक न पहुँच सकी। उसने चोंच से छोटे-छोटे कंकर उठाये। उसने वे कंकर बरतन में डाले। तल का पानी ऊपर चढ़ने लगा। आखिर कौए की चोंच पानी तक पहुँच गई। उसने आनन्द से पानी पी लिया और उड़ गया। बुद्धि से सब काम हो जाते हैं।



अभ्यास

(क) इन प्रश्नों के उत्तर लिखिए:-

प्र१. कौए ने बरतन कहाँ देखा ?

उत्तर - _____

प्र२. पानी को ऊपर लाने के लिए कौए ने क्या किया ?

उत्तर - _____

(ख) रिक्त स्थान भरिए :-

१. एक कौआ बहुत _____ था।

२. बरतन के तल पर थोड़ा-सा _____ था।



(ग) सही वाक्य के आगे ✓ का निशान तथा
गलत वाक्य के आगे ✗ का निशान लगाइए :-

१. कौए ने इधर-उधर पेड़ ढूँढ़ा। ()

२. कौए ने आनन्द से पानी पी लिया और उड़
गया। ()

(घ) वाक्य बनाइए :-

१. चोंच- _____

२. आनन्द- _____



उत्तर संकेत

क. १. कौए ने बरतन बगीचे में देखा।

२. पानी को ऊपर लाने के लिए कौए ने बरतन में कंकर डाले।

ख. १. प्यासा

२. पानी

ग. १. ✗

२. ✓

घ. वाक्य स्वयं बनाने का अभ्यास करें।

निर्देश:

१) यह कार्य A4 पेपर पर करें।

२) हिंदी पाठ्यक्रम में अब तक करवाए गए कार्य को दोहराएँ।



COMPUTER WORKSHEET



Lets Learn and Enjoy...

Uses Of Computers


1. Computers are used to draw and paint.
2. Computers are used to do homework.
3. Computers are used to do sums.
4. Computers are used to play games.
5. Computers are used to watch movies and listen to music.
6. Computers are used to write letters, essays and stories.

Kindly open the link given below , watch the video and colour the picture.

<https://youtu.be/j7hMcp87Qlk>



A. Colour the picture given below.





Kindly open the link given below , watch the video and make a chart.

<https://youtu.be/Ez9kTKvMdQw>

☆ Make a chart of different places where computers are used. You can take the guidance from your touchpad book, Lesson-2.

☆ Note- Revise all the work done in all the subjects till now.





QUIZ TIME

Play & enjoy-

Language Communication and Literacy Skills

Quiz (Hindi)-

https://kahoot.it/challenge/06682521?challenge-id=d17f6cfb-eb6c-4d04-ada7-969efbc279f1_1622172751589

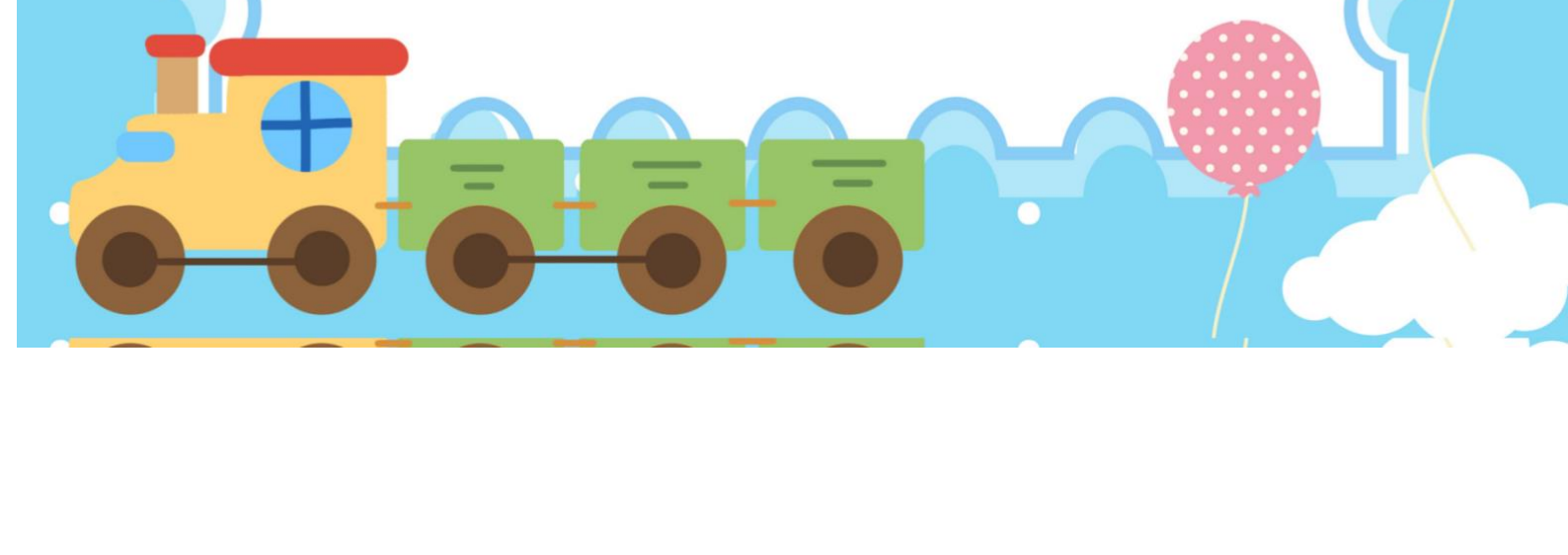
Language Communication and Literacy Skills

Quiz (English)-

https://kahoot.it/challenge/04145585?challenge-id=d17f6cfb-eb6c-4d04-ada7-969efbc279f1_1622200194800

Computer-

https://kahoot.it/challenge/07439569?challenge-id=d17f6cfb-eb6c-4d04-ada7-969efbc279f1_1622122887799





Dear Parents

Kindly take print out of all the sheets and help your ward to complete holidays homework under your able guidance. Please send completed holidays homework on the e-mail id of your respective class teacher.





Happy
Holidays

